



Korxonalar va tashkilotlar

(fermer va dehqon xo'jaliklaridan tashqari)

2018 yil 1 fevral holatiga

RAQAMLAR:

- Faoliyat ko'rsatayotgan korxonalar va tashkilotlarning soni **9,5 mingtaga o'sdi**
- Faoliyat ko'rsatmayotgan korxonalarining ulushi o'zgarishsiz qolgan
- Tugatilgan korxonalariga nisbatan yangi tashkil etilgan korxonalar soni **0,4 mingtaga oshgan.**

2018 yilning yanvar oyida viloyatda 479 ta korxonalar va tashkilotlar yangi tashkil etildi, bu esa o'tgan yilning shu davriga nisbatan 0,7 mingtaga ko'pdir.

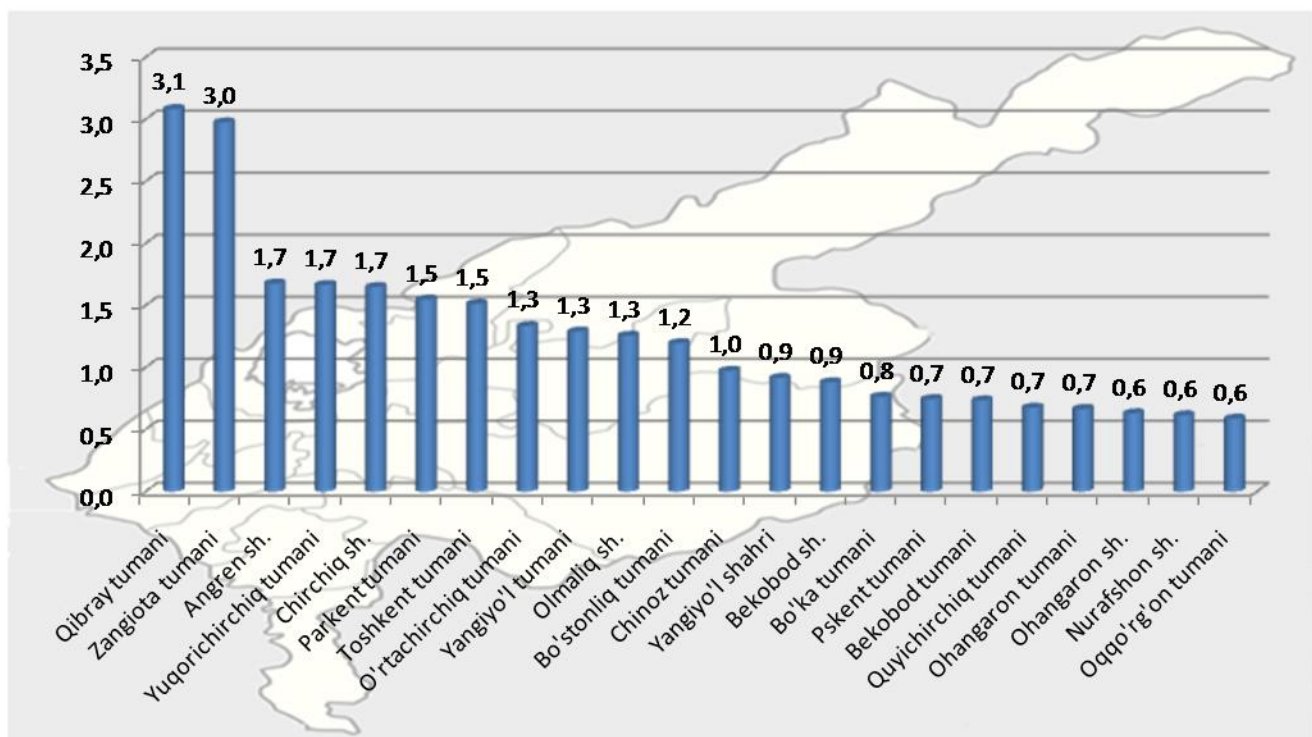
Shuningdek faoliyati tugatilgan korxonalar va tashkilotlarning soni o'tgan yilning shu davriga nisbatan 74,7 % kamaygan hamda ularning soni 47 tani tashkil etganligini kuzatish mumkin.

Buning natijasida joriy yilning boshiga nisbatan faoliyat ko'rsatayotgan korxonalar va tashkilotlar soni 487 ta (1,8 %) ga o'sgan hamda ularning umumiy soni 27,4 mingtani tashkil etgan.

Faoliyat ko'rsatayotgan korxonalar va tashkilotlarning asosiy ulushi Qibray tumanida (11,3 %), Zangiota (10,9%), Angren sh (6,1 %) va Yuqorichirchiq (6,1 %) tumanlarida kuzatilmoqda.

Hududlar kesimida faoliyat yuritayotgan korxonalar va tashkilotlar soni

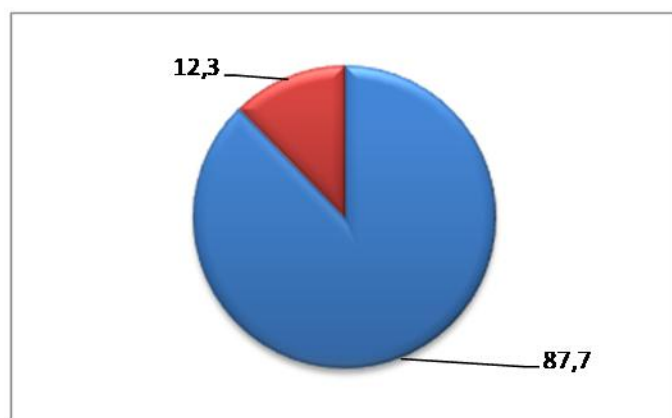
(fermer va dehqon xo'jaliklaridan tashqari), ming birlikda



**Ro'yxatga o'tgan va faoliyat ko'rsatayotgan korxonalar
va tashkilotlarning hududlar bo'yicha taqsimlanishi**
(fermer va dehqon xo'jaliklaridan tashqari,
2018 yilning 1 fevral holatiga)

	Ro'yxatdan o'tgan		Faoliyat ko'rsatayotgan	
	ming birlik	jamiga	ming birlik	jamiga
Toshkent viloyati	31,2	100,0	27,4	100,0
<i>tumanlar:</i>				
Oqqo'rg'on	727	2,3	589	2,1
Ohangaron	821	2,6	667	2,4
Bekobod	861	2,8	736	2,7
Bo'stonliq	1505	4,8	1198	4,4
Bo'ka	1036	3,3	765	2,8
Quyichirchiq	758	2,4	677	2,5
Zangiota	3791	12,1	2977	10,9
Yuqorichirchiq	1783	5,7	1667	6,1
Qibray	3261	10,4	3085	11,3
Parkent	1642	5,3	1549	5,7
Piskent	824	2,6	746	2,7
O'rtachirchiq	1532	4,9	1336	4,9
Chinoz	1030	3,3	975	3,6
Yangiyo'l	1786	5,7	1291	4,7
Toshkent	1521	4,9	1516	5,5
<i>shaharlar:</i>				
Nurafshon	617	2,0	616	2,2
Olmaliq	1338	4,3	1257	4,6
Angren	2157	6,9	1678	6,1
Bekobod	944	3,0	882	3,2
Ohangaron	634	2,0	632	2,3
Chirchiq	1775	5,7	1650	6,0
Yangiyo'l	918	2,9	917	3,3

**Korxonalar va tashkilotlarning umumiy sonida faoliyat
ko'rsatayotganlar va fao'liyatsizlarning ulushi, % da**

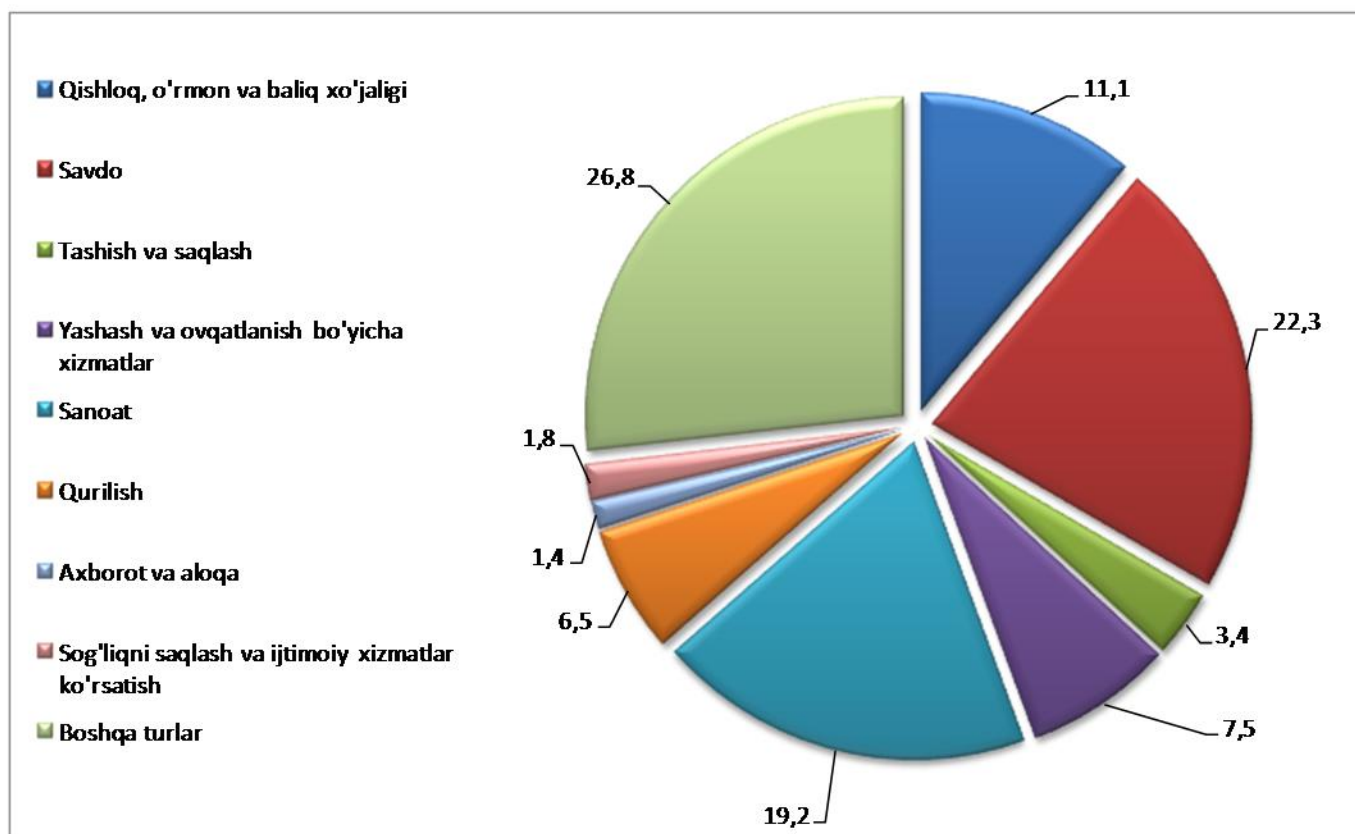


■ faoliyat ko'rsatayotganlar ■ fao'liyatsizlar

Korxonalar va tashkilotlarning umumiy sonida faoliyat ko'rsatayotganlarning ulushi 87,7 % ni, shu bilan birga jami korxonalar va tashkilotlarning umumiy soniga nisbatan faoliyat ko'rsatmayotganlarning ulushi 12,3 % ni tashkil etganligini ko'rsatmoqda va bu ko'rsatkich esa yil boshiga nisbatan taqqoslanganda o'zgarishsiz qolgan.

Iqtisodiy faoliyat turlari bo'yicha jami faoliyat ko'rsatayotgan korxonalar va tashkilotlarning umumiy soniga nisbatan 22,3 % savdoda, 19,2 % sanoatda, 11,1 % qishloq, o'rmon va baliq xo'jaligida, 7,5 % yashash va ovqatlanish bo'yicha xizmatlarda, 6,5 % qurilishda, 3,4 % tashish va saqlash, 1,8 % sog'liqni saqlash va ijtimoiy xizmatlar ko'rsatish, 1,4 % axborot va aloqa va 26,8 % boshqa faoliyat turlari hissasiga to'g'ri keladi.

**Faoliyat ko'rsatayotgan korxonalar va tashkilotlarning
iqtisodiy faoliyat turlari bo'yicha ulushi,
(fermer va dehqon xo'jaliklaridan tashqari) % da**



Iqtisodiy faoliyat turlari bo'yicha o'tgan yilning shu davriga nisbatan faoliyat ko'rsatayotgan korxonalarining ulushi savdoda (-15,7 f.p), qurilishda (-2,4 f.p.), yashash va ovqatlanish bo'yicha xizmatlarda (-1,3 f.p), sog'liqni saqlash va ijtimoiy xizmatlar ko'rsatishda va boshqa faoliyat turlarida (-1,0 f.p/dan), axborot va aloqada (-0,1 f.p) kamayganligi, buning natijasida qishloq, o'rmon va baliq xo'jaligida (+1,6 f.p.), sanoatda (+4,1 f.p.), shuningdek tashish va saqlashda hamda (+15,7 f.p dan) ulushining o'sishiga olib keldi.

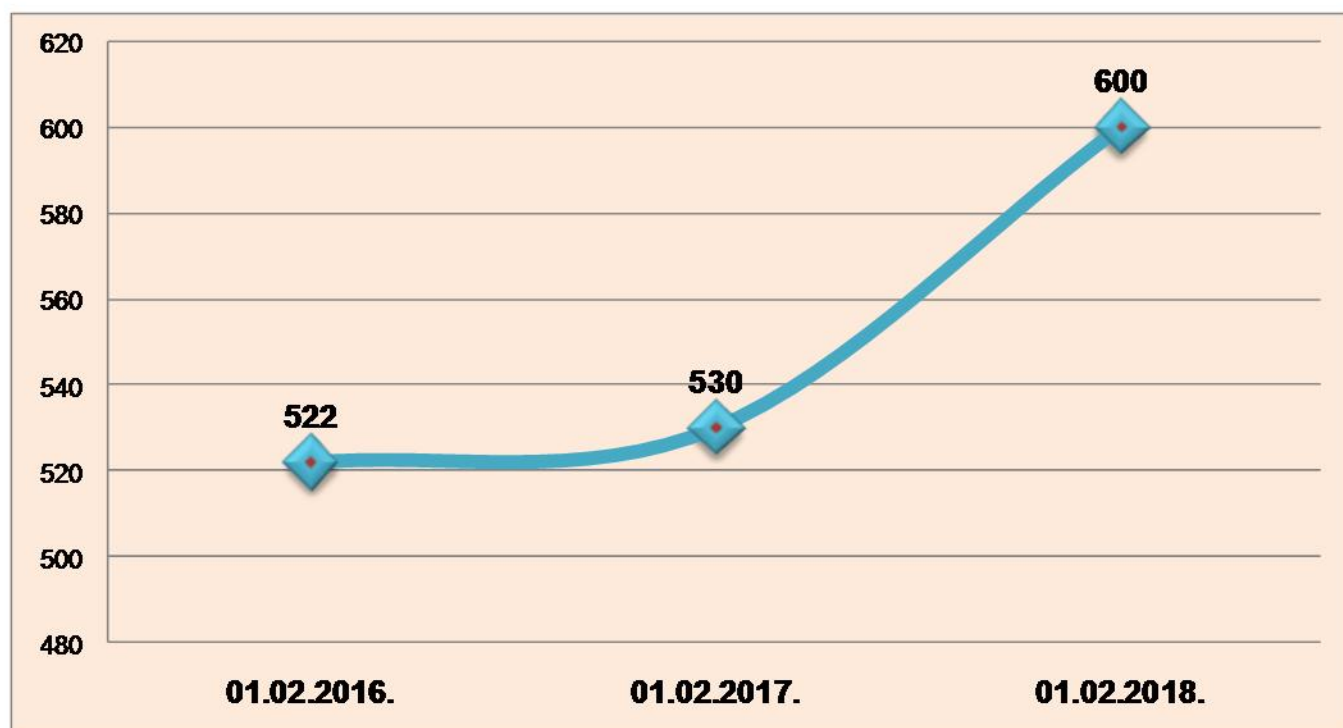
Faoliyat ko'rsatayotgan korxonalar va tashkilotlarning iqtisodiy faoliyat turlari bo'yicha o'tgan yilning shu davriga nisbatan ulushi, foiz punktida

Iqtisodiy faoliyat turlari nomi	01.02.2018 y.	01.02.2017 y.	farqi (+-)
Savdo	7,5	23,2	-15,7
Qurilish	3,4	5,9	-2,4
Yashash va ovqatlanish bo'yicha xizmatlar	6,5	7,7	-1,3
Boshqa turlari	26,8	27,8	-1,0
Sog'liqni saqlash va ijtimoiy xizmatlar ko'rsatish	1,8	2,8	-1,0
Axborot va aloqa	1,4	1,5	-0,1
Qishloq, o'rmon va baliq xo'jaligi	11,1	9,5	1,6
Sanoat	22,3	18,2	4,1
Tashish va saqlash	19,2	3,5	15,7

Xorijiy kapital ishtirokidagi korxonalar soni

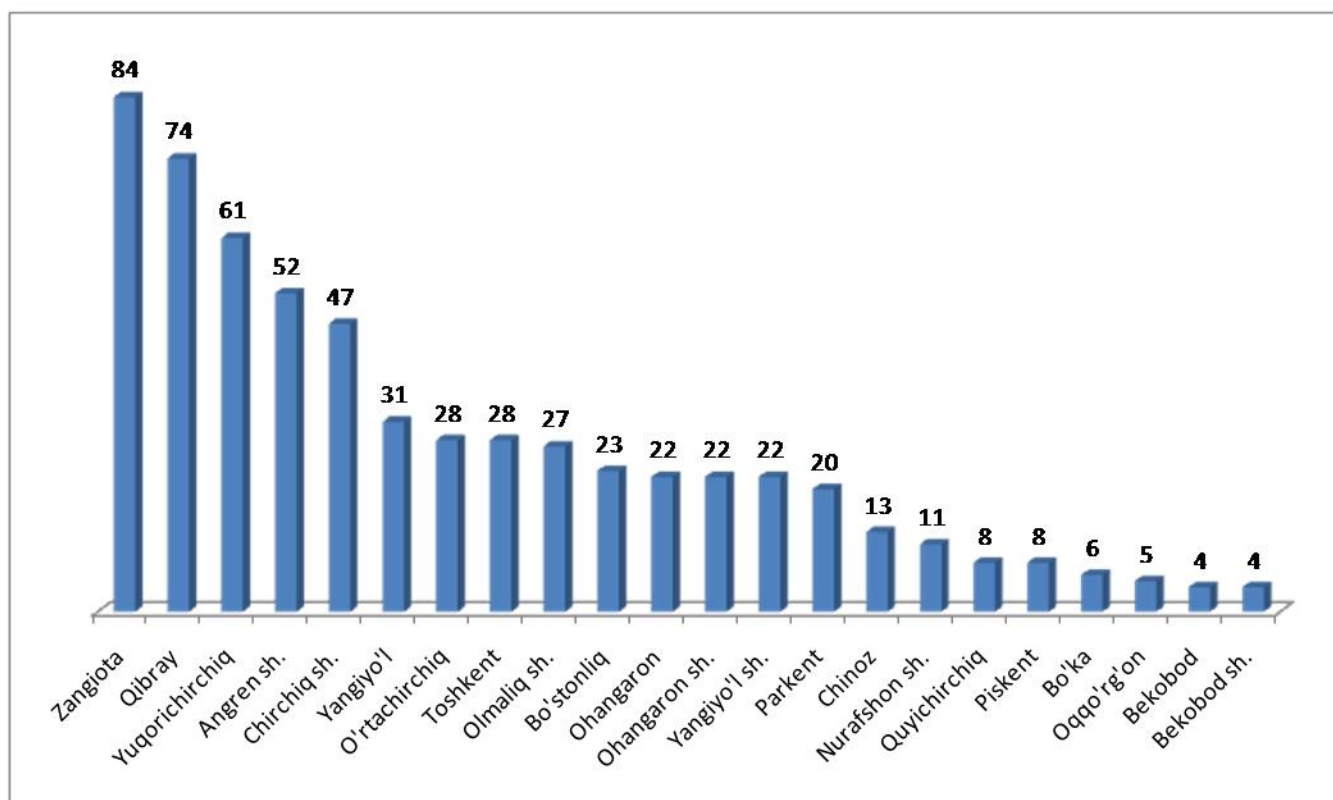
2018 yil 1 fevral holatiga faoliyat ko'rsatayotgan xorijiy kapital ishtirokidagi korxonalar soni 600 tani tashkil etdi. O'tgan yilning shu davriga nisbatan 530 taga yoki 13,2 % ga o'sgan.

Xorijiy kapital ishtirokidagi korxonalar sonining o'sish dinamikasi, birlikda



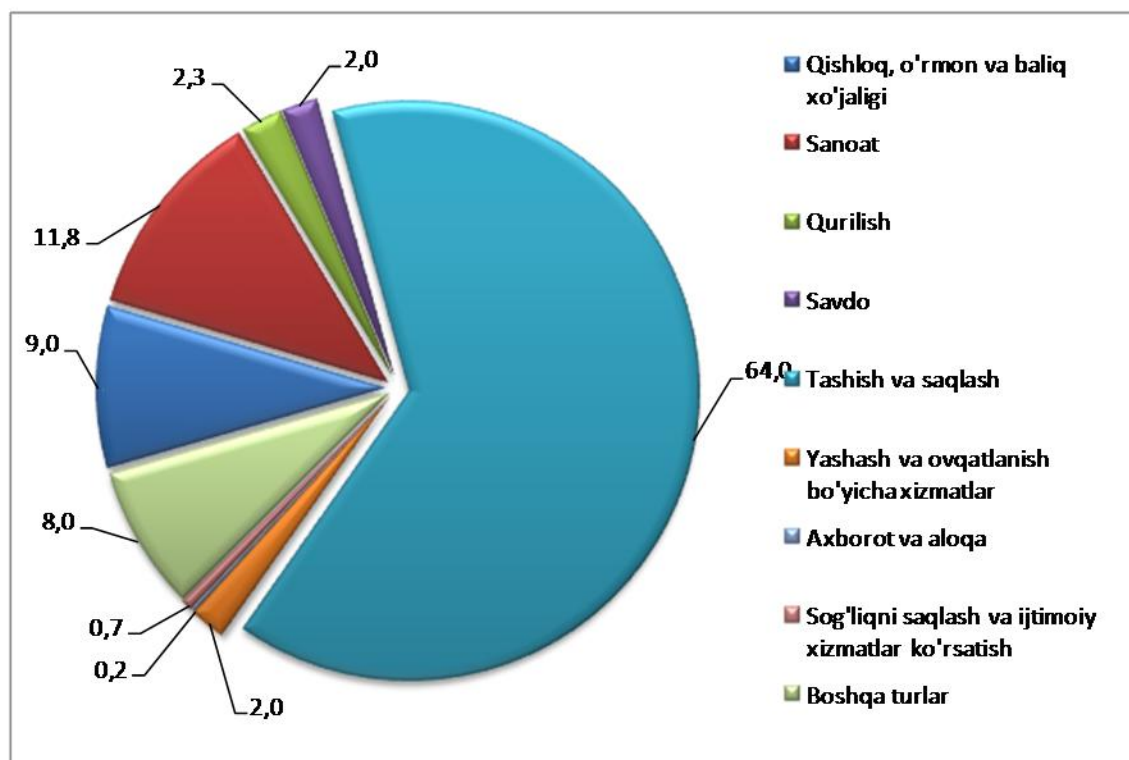
Xorijiy kapital ishtirokidagi korxonalarining asosiy qismi Zangiota 84 ta (14,0 %), Qibray 74 ta (12,3 %) va Yuqorichirchiq tumanlari 61 ta (10,2 %) hissalariga to'g'ri keladi. Eng kam xorijiy kapital ishtirokida tashkil etilgan korxonalar Bekobod shahri va Bekobod tumani 4 tadan (0,7 %), Oqqo'rg'on 5 ta (0,8 %) va Bo'ka tumanlari 6 ta (1,0 %) hissalariga to'g'ri keladi. Bu esa mazkur hududlarda xorijiy hamkorlar bilan ishlashni, investitsiyalar jalb etish borasida amalga oshirilishi lozim bo'lgan ishlarni yanada rivojlantirishni talab etadi.

Faoliyat ko'rsatayotgan xorijiy kapital ishtirokidagi korxonalarining hududlar kesimidagi soni, birlikda



Agar faoliyat yuritayotgan xorijiy kapital ishtirokidagi korxonalarni iqtisodiy faoliyat turlari kesimida ushbu ma'lumotlarni 2018 yil 1 fevral holatiga ko'rsak eng ko'p sanoatda 384 ta (64,0 %), savdoda 71 ta (11,8 %), qishloq, o'rmon va baliq xo'jaligi esa 54 ta (9,0 %) tashkil qilgan, eng kamlari esa axborot va aloqada 1 ta (0,2 %), sog'liqni saqlash va ijtimoiy xizmatlar ko'rsatishda 4 ta (0,7 %) va yashash va ovqatlanish bo'yicha xizmatlarda 12 ta (2,0 %) tashkil qilgan. Shundan ko'rinib turibdiki faoliyat yuritadigan xorijiy kapital ishtirokidagi korxonalarining asosiy qismi sanoat va savdo faoliyat turiga to'g'ri kelarkan. Shuningdek eng kam ulushi esa sog'liqni saqlash va ijtimoiy xizmatlar hamda axborot va aloqa faoliyat turlariga to'g'ri keladi.

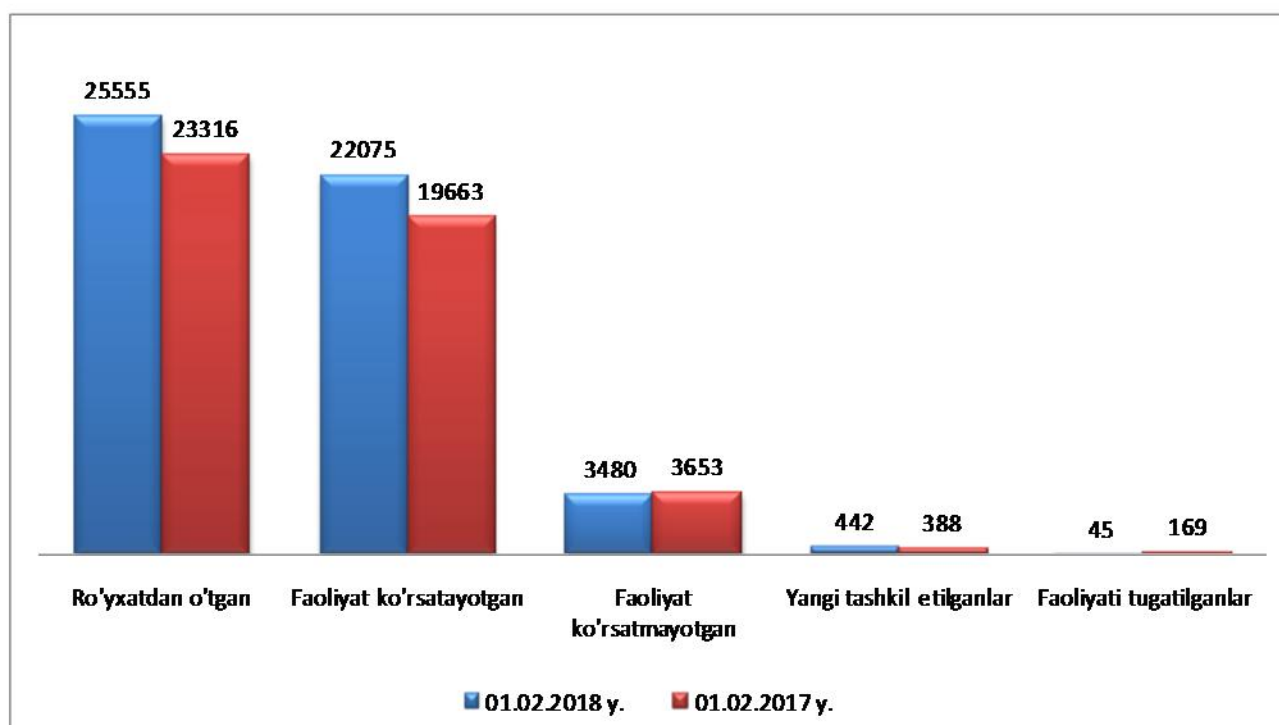
Faoliyat ko'rsatayotgan xorijiy kapital ishtirokidagi korxonalarni iqtisodiy faoliyat turlari bo'yicha ulushi, % da



Kichik korxonalar va mikrofirmalar soni

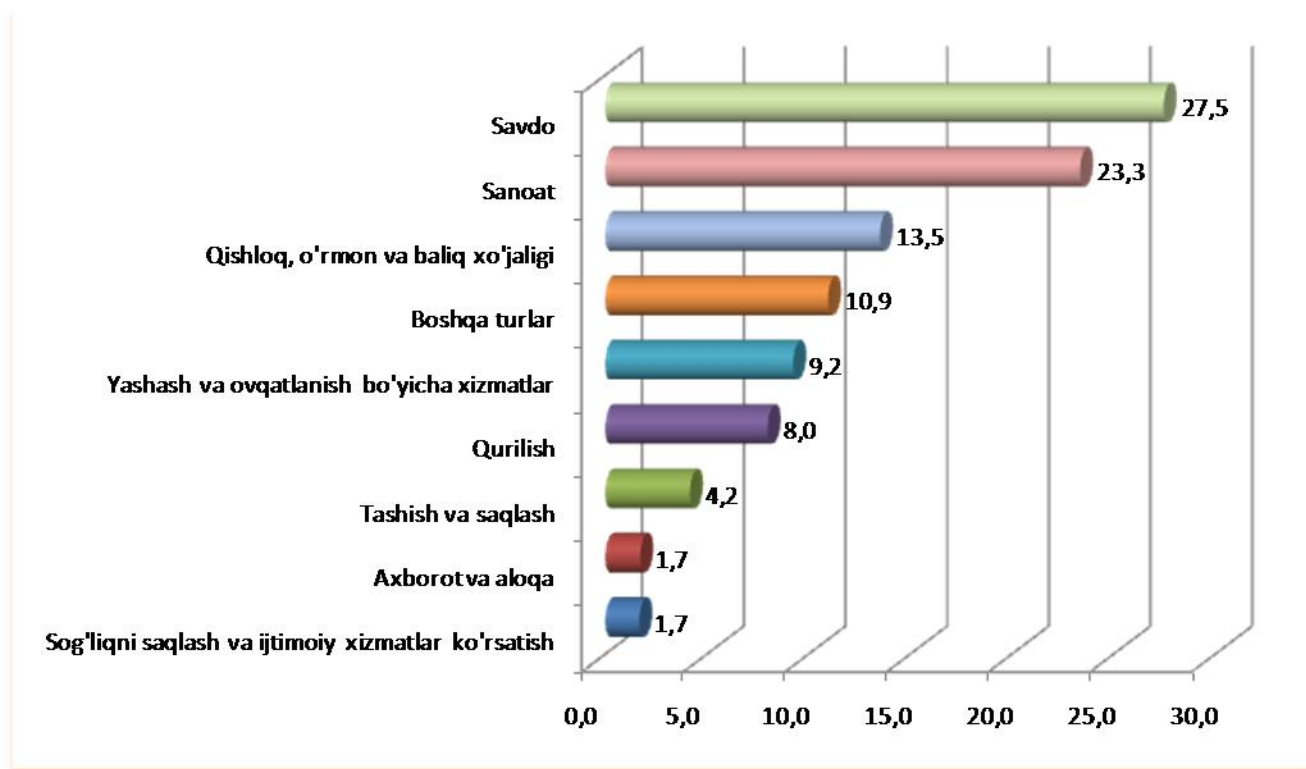
2018 yil 1 fevral holatiga viloyatimizda faoliyat ko'rsatayotgan kichik korxonalar va mikrofirmalarning soni 22,1 mingtani tashkil qilgan. Bu ko'rsatkich 2017 yil 1 fevral holatiga qaraganda 11,1 %ga oshgan. Faoliyat ko'rsatayotgan kichik korxonalar va mikrofirmalarning asosiy qismi ya'ni 2608 tasi (11,8 %) Qibray, 2449 tasi (11,1 %) Zangiota, 1420 tasi (6,4 foizi) Yuqorichirchiq hamda 1348 tasi (6,1 foizi) Toshkent tumanlari hissalariga to'g'ri keladi.

Kichik korxonalar va mikrofirmalar soni dinamikasi, ming birlikda



Iqtisodiy faoliyat turlari kesimida faoliyat ko'rsatayotgan jami 22,1 mingta kichik korxonalar va mikrofirmalarning 6060 tasi (27,5 %) – savdoda, 5154 tasi (23,3 %) - sanoatda, 2981 tasi (13,5 %) - qishloq, o'rmon va baliq xo'jaligida, 2039 tasi (9,2 %) - yashash va ovqatlanish bo'yicha xizmatlar sohasida, 1761 tasi (8,0 %) - qurilishda, 918 tasi (4,2%) - tashish va saqlashda, 378 tasi (1,7 %) - axborot va aloqa sohasida, 367 tasi (1,7 %) - sog'liqni saqlash va ijtimoiy xizmatlar ko'rsatishda, shuningdek 2417 tasi (15,0%) - boshqa faoliyat turlari hissalariga to'g'ri keladi. Shundan ko'rinib turibdiki, faoliyat ko'rsatayotgan kichik korxonalar va mikrofirmalarning asosiy qismi sanoat va savdo faoliyat turlariga to'g'ri keladi. Shuningdek, eng kam ulushi esa sog'liqni saqlash va ijtimoiy xizmatlar hamda axborot va aloqa faoliyat turlariga to'g'ri keladi.

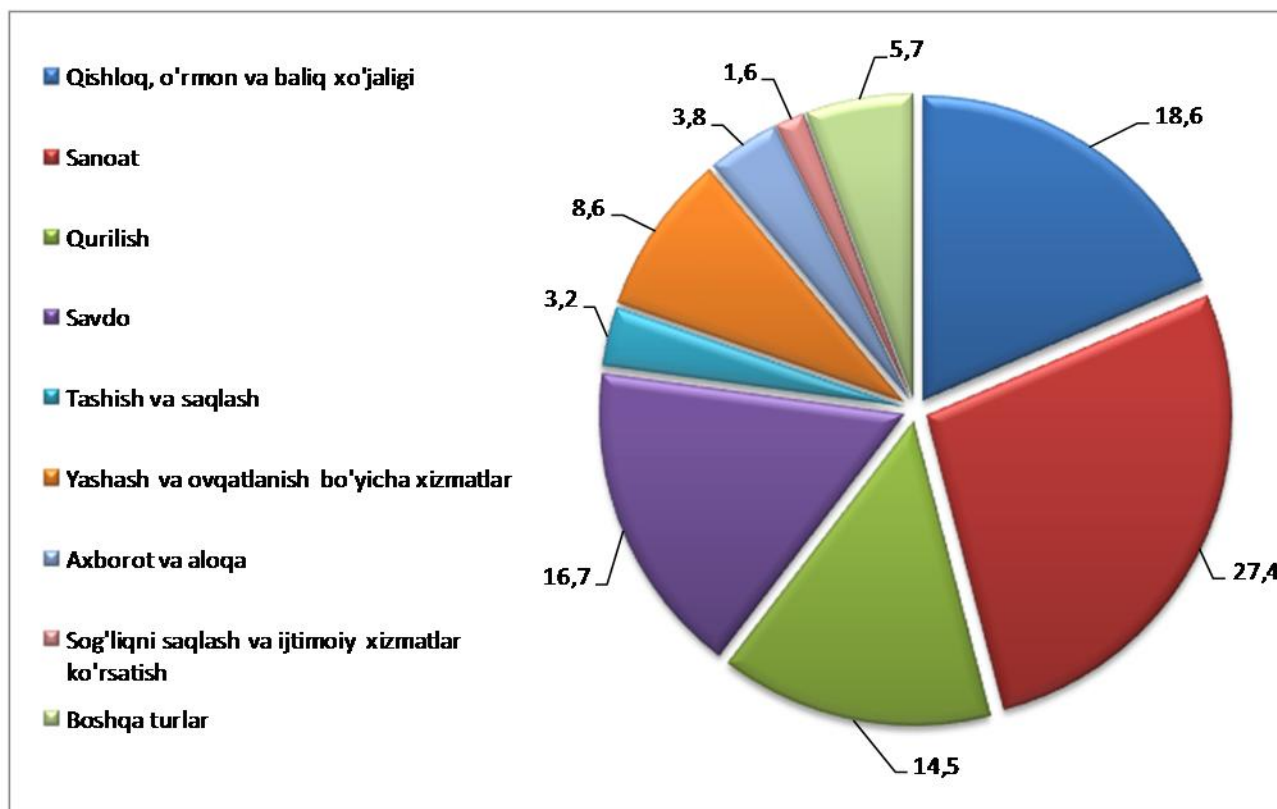
Faoliyat ko'rsatayotgan kichik korxonalar va mikrofirmalarning iqtisodiy faoliyat turlari bo'yicha ulushi, % da



2018 yil 1 fevral holatiga bilan 442 ta kichik korxonalar va mikrofirmalar yangi tashkil etilgan. Bu esa 2017 yilning shu davriga nisbatan qaraganda 13,9 foizga ko'pdir. Eng ko'p yangi tashkil etilgan kichik korxonalar va mikrofirmalar Zangiota (51 ta), Qibray (43 ta) va Yangiyo'l (372 ta) tumanlarida tashkil etilgan. Eng kam Nurafshon shahri (7 ta), Piskent (6 ta) hamda Quyichirchiq (10 ta) tumanlarida tashkil etilgan.

Iqtisodiy faoliyat turlari kesimida esa eng ko'pi sanoatda (121 ta), qishloq, o'rmon va baliq xo'jaligida (82 ta) va (74 ta), savdoda tashkil etilgan. Eng kam esa sog'liqni saqlash va ijtimoiy xizmatlarda (7 ta), tashish va saqlashda (14 ta) va axborot va aloqada (17 ta) tashkil etilgan.

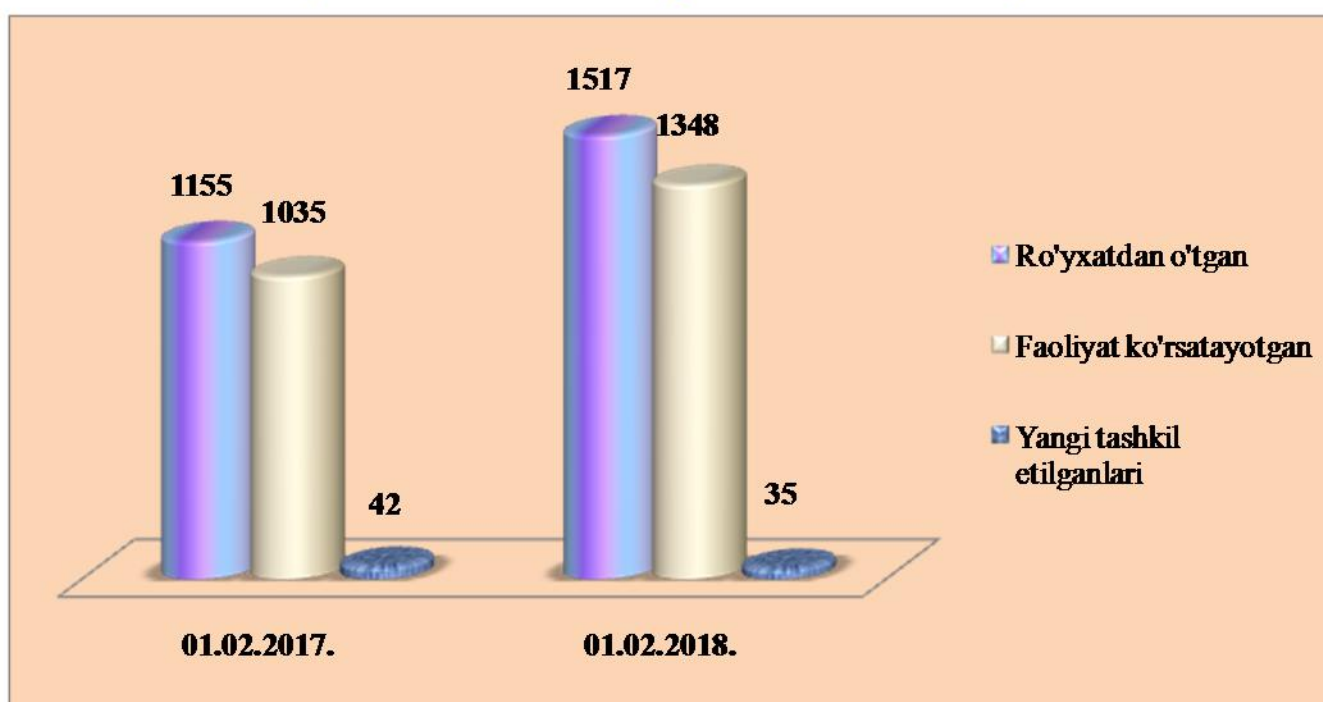
Yangi tashkil etilgan kichik korxonalar va mikrofirmalarning iqtisodiy faoliyat turlari kesimidagi ulushi, % da



Oilaviy korxonalar soni

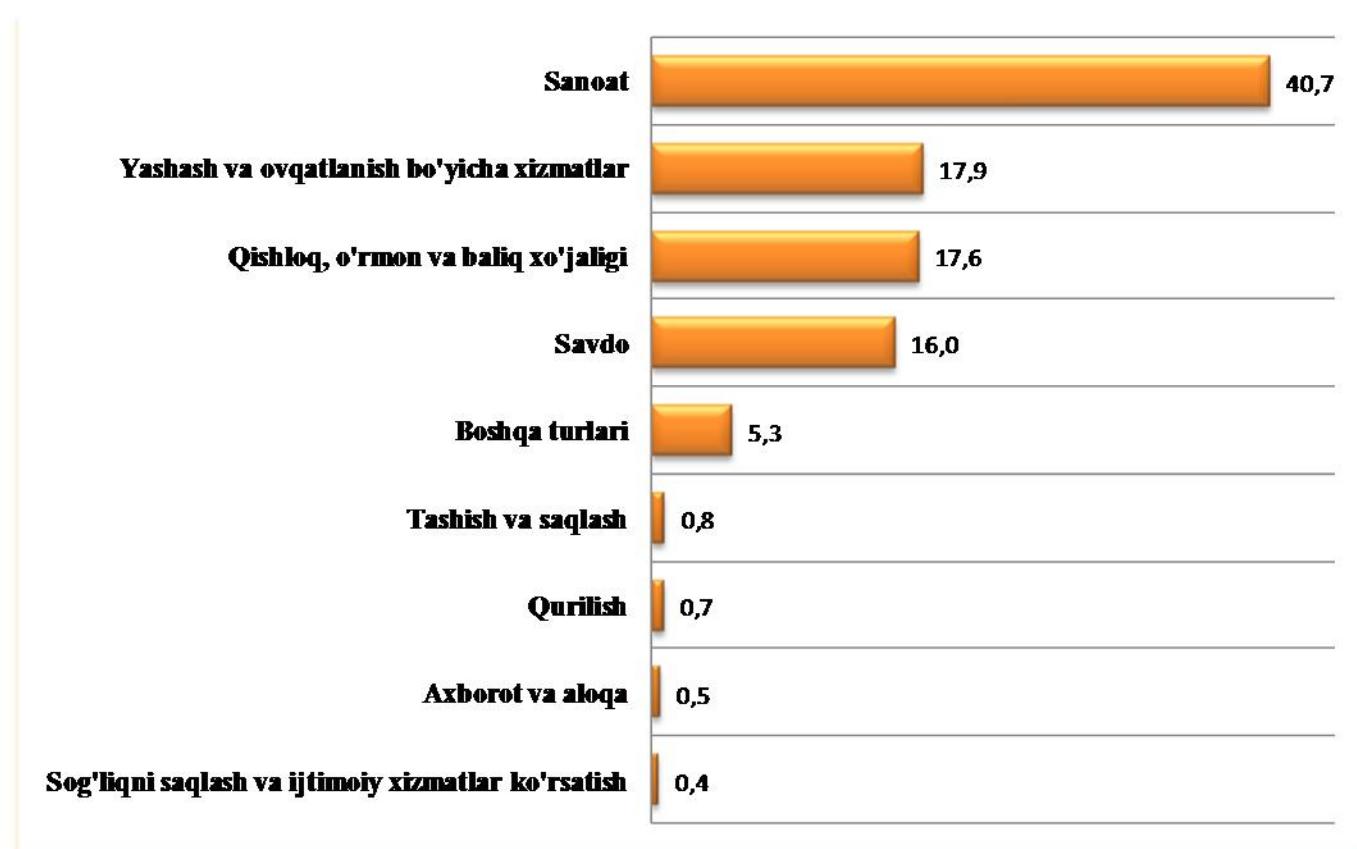
Yuridik shaxs sifatida davlat ro'yxatidan o'tgan oilaviy korxonalar soni - 2018 yilning 1 fevral holatiga 1517 tani tashkil etib, ulardan 1348 tasi yoki 88,9 % faoliyat yuritadi. Bu ko'rsatkich o'tgan yilninga shu davriga nisbatan olganda davlat ro'yhatidan o'tganlarning hamda faoliyat ko'rsatayotganlarning umumiy soni **35,4** %ga oshganligini ta'kidlash lozim.

Oilaviy korxonalar sonining o'sish dinamikasi, birlikda



Faoliyat ko'rsatayotgan oilaviy korxonalarining Iqtisodiy faoliyat turlari kesimida qaralganda oilaviy korxonalarining 40,7 % yoki 549 tasi sanoat, 17,9 % yoki 241 tasi yashash va ovqatlanish xizmatlari, 17,6 % yoki 237 tasi qishloq, o'rmon va baliq xo'jaligi, 16,0 % yoki 216 tasi savdo, 0,8 % yoki 11 tasi tashish va saqlash, 0,7 % yoki 10 tasi qurilish, 0,5 % yoki 7 tasi axborot va aloqa, 0,4 % yoki 6 tasi sog'liqni saqlash va ijtimoiy xizmatlar ko'rsatish hamda 5,3 % yoki 71 tasi boshqa faoliyat turlari hissasiga to'g'ri kelmoqda.

Faoliyat ko'rsatayotgan oilaviy korxonalarini iqtisodiy faoliyat turlari bo'yicha ulushi, % da



Toshkent viloyati statistika boshqarmasi
Statistik registrlarni yuritish bo'limi
Nashr uchun mas'ul: X.Igamberdiyev
(0371) 230-86-84,83

Korxonalar va tashkilotlarning yagona davlat
registri (KTYDR) ma'lumotlari asosida
tayyorlangan